

CO33®

EXKLUSIVE BETONMÖBEL



by Gregor Uhlmann

CO33®
EXKLUSIVE BETONMÖBEL



Sehr geehrte Kundin, sehr geehrter Kunde,

mit Ihrem Einkauf haben Sie sich für ein hochwertiges und exklusives Designprodukt der Marke CO33 entschieden.

Dieses wurde in deutscher Handarbeit für Sie hergestellt und ist somit ein Unikat, welches nur Sie besitzen.

Ich bedanke mich für Ihre Kaufentscheidung und wünsche Ihnen lange Zeit viel Freude mit Ihrem neuen Produkt aus Beton von CO33.


Herzlichst Ihr

Gregor Uhlmann
Geschäftsführer und Designer

A handwritten signature in black ink, consisting of a large, stylized loop followed by a horizontal line that ends in a small flourish.

CO33®

EXKLUSIVE BETONMÖBEL



Wer und Was steht hinter CO33?


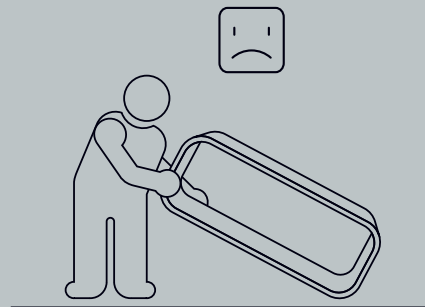
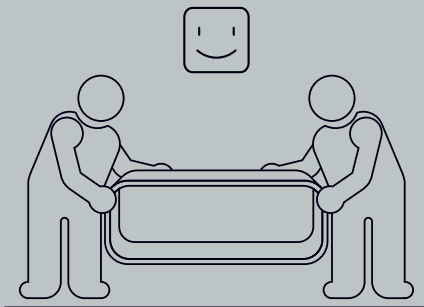
Ob In- oder Outdoor: Mit ihrer schlichten Perfektion, dem urbanen Design und den charakteristischen Schwüngen bestechen die Betonmöbel aus der Designserie CO33 in jeder Umgebung.

Die hochwertigen CO33-Möbel sind das Ergebnis aus handwerklicher Leidenschaft für Holz und Beton, gepaart mit jungem Unternehmergeist. Ihr Macher: Gregor Uhlmann.

Als gelernter Tischler faszinierten ihn die Eigenschaften des Werkstoffes Holz: Flexibilität, Vielfältigkeit, Individualität und Stabilität. Mit CO33 fand er einen funktionalen und ästhetischen Weg, diese materiellen Besonderheiten auf Beton zu übertragen. Der sonst so massive Werkstoff findet im CO33-Design eine völlig neue, organische Optik und Haptik und ist Beton in seiner harmonischsten Form: Organisch. Schlicht. Stabil.

CO33 ist eine Marke der OBB Beton- und Bau GmbH. Die Gesellschaft wurde im Jahr 1992 gegründet. Gregor Uhlmann, geschäftsführender Gesellschafter und Designer der Betonmöbel- und Accessoires-Serie CO33, führt seit März 2011 das Team aus 26 Mitarbeitern an.

Pflege- und Gebrauchsanleitung für Betonmöbel- und Accessoires



Transport und Aufbau für Betonmöbel

Transportieren Sie Ihr CO33-Produkt möglichst bis zum Bestimmungsort verpackt.

Öffnen Sie die Verpackung möglichst erst am Aufstellungsort. Verwenden Sie dazu bitte den an der Box befindlichen Bit, der zur Verschraubung der Kiste passt.

Transportieren Sie Ihre CO33-Betonmöbel-Produkte nur mit mindestens zwei Personen. Bei einigen unserer Produkte erhalten Sie zu diesem Zweck einen kleinen Rollwagen, mit dem Sie Ihr Möbel bequem fortbewegen können. Bitte achten Sie dabei besonders auf einen ebenen Untergrund. Plötzliche Schlageinwirkungen von außen könnten Ihr Betonmöbel beschädigen.

Prüfen Sie vor der Platzierung Ihrer Betonmöbel die Böden auf Ihre Tragfähigkeit.

Schieben oder ziehen Sie Ihr CO33-Betonmöbel nicht, sondern heben Sie es vorsichtig an beiden Seiten gleichzeitig an.

Kippen Sie Ihr Betonmöbel nicht über dessen Kanten!

Bringen Sie je nach Bodenbeschaffenheit im Innenraum Filzgleiter am Produkt an, um Beschädigungen des Bodenbelages zu vermeiden.

Information zur Benutzung

Bei der Benutzung Ihrer Betonmöbel beachten Sie bitte folgendes:

Lassen Sie keine schweren oder spitzen Gegenstände auf die Betonprodukte fallen.

Schützen Sie Ihr Betonprodukt vor spitzen und scharfkantigen Gegenständen und Schlagwirkungen.

Achten Sie darauf, dass niemand auf den Betonmöbeln herumspringt. Wir setzen eine bestimmungsgemäße Benutzung der Möbel voraus.

Sorgen Sie bei allen Möbeln, die hochkant aufgestellt werden, für entsprechende Stand- und Kippsicherheit. Gegebenenfalls sind die Möbel sicher an der Wand zu verankern.

HINWEIS

Für Schäden aus nicht bestimmungsgemäßer Verwendung und Nichtbeachtung dieser Hinweise trägt der Benutzer die alleinige Verantwortung. Der Hersteller übernimmt keine Haftung! Es gelten unsere Allgemeinen Geschäftsbedingungen.

Pflege- und Reinigungshinweise für Betonprodukte

Wie alle Gegenstände des täglichen Gebrauchs bedürfen auch Betonoberflächen einer regelmäßigen Pflege. Wie bei jedem Material, ist auch beim sehr robusten Betonwerkstein die richtige Behandlung – von Anfang an – wichtig. Denn sie hilft Verschmutzungen und Flecken zu vermeiden und sichert Ihnen über Jahre ungetrübte Freude an Ihrem Betonprodukt.

Alle Produkte werden vor Auslieferung und Erstbenutzung durch uns mit »Lithofin Fleckstop W« vorbehandelt.

Auf Wunsch und nach Absprache mit dem Kunden versehen wir das Produkt auch mit einer Versiegelung. Dies schließt die weitere Pflege Ihres Betonmöbels jedoch nicht aus!

Zur Erhaltung der Oberflächen sollten Sie deshalb folgende Hinweise beachten:

Betonmöbel werden von säurehaltigen Substanzen, wie Essig, Zitronensaft, Ketchup, Wein, Sekt, kohlenensäurehaltigen Getränken, säurehaltigen Reinigern etc. angegriffen. Halten Sie diese Stoffe von Ihren Möbeln fern !

Benutzen Sie keinesfalls säurehaltige Reinigungsmittel zur Reinigung Ihrer Betonprodukte !

Stellen Sie keine heißen Gegenstände (Töpfe, Pfannen) auf die Betonoberflächen.

Entfernen Sie eine Verschmutzung möglichst schnell von Ihrem Produkt. Beton ist ein sehr offenesporiges und somit aufnahmefähiges Material.

Unterhaltsreinigung und Pflege im Innenbereich:

Für die Reinigung Ihrer Betonoberflächen empfehlen wir grundsätzlich klares lauwarmes Wasser, evtl. in Verbindung mit Kern- oder Steinseife. Anschließend wischen Sie mit einem trockenen Tuch nach. Bei leichten Flecken können Sie die Verschmutzung auch mit reichlich Wasser »einweichen« und anschließend trocken tupfen. Ebenfalls zur Reinigung verwenden können Sie »Lithofin MN Easy-Clean«.

Unterhaltsreinigung und Pflege im Außenbereich:

Für die Pflege und zum vorbeugenden Fleckenschutz aller Möbel im Outdoorbereich empfehlen wir 1–2 mal jährlich eine Behandlung mit »Lithofin ALLEX«.

Grundreinigung im Innen- und Außenbereich:

Von Zeit zu Zeit können Sie stärkere Verunreinigungen mit »Lithofin Grundreiniger« entfernen. Anschließend ist eine Auffrischung der Imprägnierung mit »Lithofin Fleckstop W« notwendig.

Auffrischen der Imprägnierung:

Um einen optimalen Schutz zu gewährleisten, sollte die werkseitig aufgetragene Imprägnierung 1–2 mal jährlich aufgefrischt werden. Vor der Nachimprägnierung ist es erforderlich eine Grundreinigung durchzuführen, um sämtliche Verschmutzungen zu entfernen. Die vollständig ausgetrocknete Fläche kann dann mit »Lithofin Fleckstop W« imprägniert werden.

Natürlich können Sie sich für eine Beratung auch an uns wenden. Wir helfen Ihnen gern.

TIPP

Alle Produkte von Lithofin sind in unserem Onlineshop erhältlich.

Wir wünschen Ihnen lange Freude an
Ihrem neuen CO33-Produkt!



CO33[®]
EXKLUSIVE BETONMÖBEL

OBB Beton- und Bau GmbH
Fritz-Bolland-Straße 8 · 07407 Rudolstadt · Germany
Fon: +49 3672 8293338 · Fax: +49 3672 347108
info@co33.de | www.co33.de